

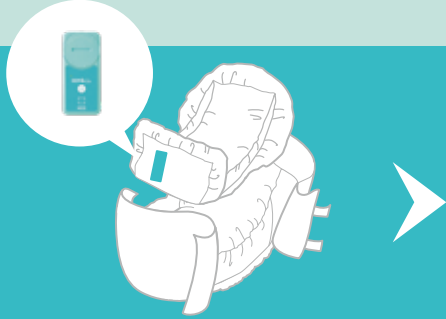
ふとんの上から測れる排尿検知機

わかるにょん
はかるにょん

NISSEI

わかるにょん
はかるにょん

紹介動画
公開中！



おむつや尿取りパッドの外側にはかるにょん（センサ）を取り付けて



約50cm以内

わかるにょん（受信機）を約50cm以内に近づけるだけ！



交換しよう

濡れ具合をLEDライトや数値でお知らせ。必要に応じておむつを交換してください。



おむつや尿取りパッドに取り付けるだけ！



はかるにょん（センサ）



わかるにょん（受信機）

ふとんをめくらず測定可能

要介護者を起こさない！

受信機一台で複数のセンサにも対応

効率よくおむつ交換の巡回ができる！

センサは防水仕様※で繰り返し使用可能

消毒後、洗い流せる！
正しい使用方法・お手入れを行ってください。

※防水性能の詳細は裏面製品仕様をご参照ください。

わかるにょん



水分レベル表示 LED

濡れ具合を10段階のLEDライトで表示します。

水分レベル表示

濡れ具合を1～10の数値で表示します。

電源ボタン

濡れ具合をLEDライトと数値で表示

水分レベル表示 LED			
水分レベル表示	1～5	6～8	9～10
排尿検知センサ 取り付け位置 おむつの状態			

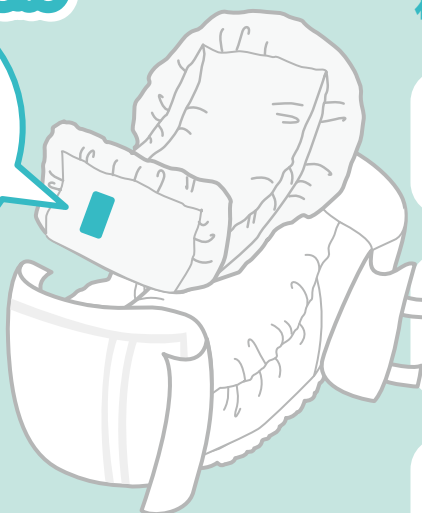
※おむつや尿取りパッドの交換時期は状況により異なりますので、水分レベル表示を目安にして、適切な交換時期を調整してください。

※水分レベル表示は、おむつや尿取りパッド全体の水分量ではなく、排尿検知センサの取り付け位置の水分量を表示します。

はかるにょん



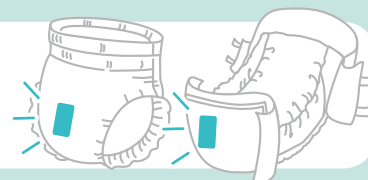
本体背面の面ファスナーでおむつや尿取りパッドの外側に取付けます。



※イラストの取り付け位置は一例です。性別差や個人差がありますので、ご使用される方により調整してください。

おむつや尿取りパッドの外側に取付けるだけ！ わかるにょんに水分レベルを送信します。

尿取りパッドに取り付けても、おむつに直接取り付けても、測定可能です。



尿取りパッドを折りたたんでも測定可能です。



どのメーカーのおむつや尿取りパッドでも測定可能です。

種類によっては面ファスナーで取り付けられない場合があります。



製品仕様

わかるにょん 〈排尿検知受信機〉

- 販売名 排尿検知受信機 わかるにょん
- 製品コード MR-1
- 電源 単4形アルカリ乾電池 2本
- 使用環境 温度：10～40℃、相対湿度：15～90%RH（結露なきこと）
- 輸送・保管環境 温度：-20～60℃、相対湿度：10～95%RH（結露なきこと）
- 寸法 縦 92mm × 横 61mm × 高さ 28mm
- 質量 約 58g（電池を含まない）
- 水の有害な浸入に対する保護の程度による分類 IPX4（あらゆる方向からの水の飛まつに対する保護）
- セット内容 本体・単4形アルカリ乾電池 2本・取扱説明書

はかるにょん 〈排尿検知センサ〉

- 販売名 排尿検知センサ はかるにょん
- 製品コード MS-1
- 電源 コイン形電池 1個 CR2032
- 使用環境 温度：10～40℃、相対湿度：15～90%RH（結露なきこと）
- 輸送・保管環境 温度：-20～60℃、相対湿度：10～95%RH（結露なきこと）
- 寸法 縦 64mm × 横 29mm × 高さ 7mm
- 質量 約 12g（電池を含まない）
- 水の有害な浸入に対する保護の程度による分類 IPX5（あらゆる方向からの水の噴射に対する保護）
- セット内容 本体・取扱説明書 ※電池は本体に内蔵されています

わかるにょん・はかるにょんをもっと詳しく知りたい！

WEBサイトで詳しい製品紹介や、使用方法を見ることができます。
お問い合わせページから、お気軽にお問い合わせください。



わかるにょん・はかるにょんサイト



NISSEI 日本精密測器株式会社

〒377-0293 群馬県渋川市中郷 2508-13

お客様相談室 ☎ 0120-211-164
(9:00～12:00 13:00～17:00 土・日・祝祭日を除く)



・本機器は排尿を100%確実に検出できるものではありません。
・本機器は医療用機器、人身事故防止用機器ではありません。
・外觀および仕様については、改良のため予告なく変更する場合がありますが、ご了承ください。
・実際の製品の色については、印刷の関係で多少異なる場合があります。

※ NISSEI は日本精密測器株式会社の登録商標です。
※ わかるにょん・はかるにょんは日本精密測器株式会社の登録商標です。